

# Manual do Aluno

ATIVIDADES COMPLEMENTARES

# Acesse o Site [www.ftec.com.br](http://www.ftec.com.br)

Vá até o fim da página e selecione 'Aluno', 'Seu tipo de curso', 'Atividades Complementares'

## PORTAL ACADÊMICO

Aluno	←	1º
Graduação	←	2º
Atividades Complementares	←	3º

## Iniciando o Processo

The screenshot shows the 'Portal Acadêmico' registration page. At the top left is the FTec logo. The date is 'quarta, 21 de maio de 2014'. On the top right, it says 'prazo de entrega 30.06.2014' and 'faltam 41 dias para encerramento'. The main heading is 'conheça o processo de registro:'. Below this, there is a list of five steps. To the right, under 'documentos importantes', there are links for 'Resolução 05/12- CAEPE', 'Manual das Atividades', and 'Lançamento das Atividades'. A large black button labeled 'iniciar o processo' is at the bottom of the document list. A 'dúvidas?' section with the email 'dti@ftec.edu.br' is also present. Red arrows and numbers (1º and 2º) point to the 'Resolução 05/12- CAEPE' link and the 'iniciar o processo' button, respectively.

ftec  
Tecnológicos

quarta, 21 de maio de 2014

prazo de entrega  
**30.06.2014**

faltam **41** dias para encerramento .

### conheça o processo de registro:

Processo 2014/1, início 01/05/2014 término 30/06/2014

- 1- O aluno deve preencher semestralmente o formulário através do Portal do Aluno e, respeitando os prazos determinados pelo calendário acadêmico, deverá entregar o formulário impresso pelo sistema, as cópias dos certificados cadastrados no formulário e apresentar os originais na secretaria acadêmica – que serão conferidos e devolvidos ao aluno.
- 2- Atividades realizadas em horário de aula não podem ser aproveitadas como atividades complementares.
- 3- A Secretaria protocolará o documento e conferirá as cópias dos certificados com seus respectivos originais.
- 4- Os Coordenadores de Curso analisarão os formulários deferindo apenas aquelas atividades que acrescentam conhecimento ao curso em questão.
- 5- Os alunos terão acesso aos resultados a partir da data divulgada através do Portal do Aluno.

Atenção: Reabertura de protocolo ou protocolo fora do prazo implicam no pagamento de taxa de R\$ 100,00

### documentos importantes

Resolução 05/12- CAEPE ← 1º

Manual das Atividades

Lançamento das Atividades

**iniciar o processo** ← 2º

### dúvidas?

[dti@ftec.edu.br](mailto:dti@ftec.edu.br)


1º Resolução: Regulamento e diretrizes das atividades complementares.

2º Lançamento: Inicia o processo de registro das atividades complementares.

# Escolhendo o Curso para Gerenciar

Nesta tabela você escolhe qual curso você deseja gerenciar as atividades complementares.

- Escolha o curso que deseja gerenciar Olá Bruno Marsilio [Sair](#)

Unidade	Curso	THC	%conclusão	Opções	ES
Caxias do Sul	CX Bacharelado em Engenharia de Computação	120	41.67%	protocolo   atividades <b>2º</b> <b>1º</b>	 <b>3º</b>

**Legenda**

Protocolo - Exibe todos os protocolos já lançados para este curso.  
Atividades - Exibe formulário para cadastro das atividades complementares no semestre atual.  
THC - Exibe a carga horária de atividades complementares do curso.  
ES - Exibe as estatísticas gerais de horas complementares do curso.

1º Atividades: Formulário de cadastro das atividades complementares.

2º Protocolo: Você pode visualizar os protocolos e seus detalhes.

3º Estatísticas: Exibe as categorias com atividades já avaliadas.

- Formulário para envio de protocolo das atividades do semestre atual - CX Bacharelado em Engenharia de Computação

máx. horas

1º \*Categoria da atividade

2º \*Nome da atividade

3º Descrição Breve

4º \*Data de Início  \*Data de término

5º \*Duração(horas:min)  :

\*Esta atividade foi realizada na Ftec?  6º Sim  7º Não

\*Campos obrigatórios. **8º**

Nenhuma atividade lançada para este protocolo no momento.

Estou ciente que ao encerrar este protocolo não será mais possível incluir atividades neste semestre.

1º Selecione a categoria na qual a atividade se enquadra.

2º Digite o título da atividade.

3º Descreva a atividade (**campo não obrigatório**).

4º As datas devem ser preenchidas em ordem no respectivo formato **dd/mm/aaa**.

5º Duração da atividade **hh:mm**.

6º '**Sim**' se a atividade foi feita internamente ou em conjunto com a Ftec.

7º '**Não**' se foi uma atividade sem vínculo com a faculdade.

8º Clicando no botão **adicionar** você salva a atividade que você realizou.

# Formulário de cadastro das atividades complementares

- Formulário para envio de protocolo das atividades do semestre atual - CX Bacharelado em Engenharia de Computação

1º \*Categoria da atividade [dropdown] máx. horas 2º [input]

3º \*Nome da atividade [input]



4º Descrição Breve [text area]

\*Data de Início [input] \*Data de término [input]


\*Duração(horas:min) [input] : [input]

5º \*Esta atividade foi realizada na Ftec?  Sim  Não

\*Campos obrigatórios. Adicionar +

teste	22/05/2014	22/05/2014	interna	Viagem Técnica	1:01 hrs		
-------	------------	------------	---------	----------------	----------	---	---

6º 7º

Estou ciente que ao encerrar este protocolo não será mais possível incluir atividades neste semestre. Encerrar 

- 1º Categoria da atividade: Selecione a categoria adequada para a atividade.
- 2º Máx Horas: Exibe o máximo de aproveitamento da respectiva categoria selecionada.
- 3º Nome da Atividade: Título da atividade.
- 4º Descrição Breve: Descrição da atividade realizada.
- 5º Atividade realizada na Ftec: Atividades que foram desenvolvidas com a Ftec.
- 6º Editar Atividade: Edita a atividade se por acaso foi salva erroneamente.
- 7º Deletar Atividade: Exclui atividade.

- Formulário para envio de protocolo das atividades do semestre atual - CX Bacharelado em Engenharia de Computação

\*Categoria da atividade [dropdown] máx. horas [input]

\*Nome da atividade [input]



Descrição Breve [text area]


\*Data de Início [input] \*Data de término [input]

\*Duração(horas:min) [input] : [input]

\*Esta atividade foi realizada na Ftec?  Sim  Não

\*Campos obrigatórios. Adicionar +

teste	22/05/2014	22/05/2014	interna	Viagem Técnica	1:01 hrs		
-------	------------	------------	---------	----------------	----------	---	---

Estou ciente que ao encerrar este protocolo não será mais possível incluir atividades neste semestre. Encerrar 

- O campo '**máx horas**' mostra quantas horas você ainda pode inserir na categoria selecionada.

- Lembre-se que a data de início da sua atividade não pode ser inferior a quadra anos da data de ingresso no curso.
- Clicando em **adicionar** você salva a atividade e pode visualizar ela logo após o botão.
- Para **encerrar** o protocolo é necessário estar ciente dos termos e clicar em encerrar.

## Protocolo

-Escolha o protocolo que deseja visualizar suas atividades - CX Bacharelado em Engenharia de Computação

Período	Nº do protocolo	Data emissão	Data Recebimento	NA	HD	HI	Opções
2014/1	5041	06/05/2014	06/05/2014	1	50:00		detalhes   imprimir
2013/2	4536	17/10/2013	31/10/2013	1		110:00	detalhes   imprimir

**Legenda**

NA - Número de Atividades enviadas no protocolo  
 HD - Quantidade de horas deferidas  
 HI - Quantidade de horas indeferidas

- Clicando em detalhes você pode visualizar as atividades que estão no respectivo protocolo.
- Clicando em **imprimir** você gera o protocolo em Pdf para entregar na secretaria acadêmica.

## Detalhes do Protocolo

-Detalhes do protocolo número 5041 - CX Bacharelado em Engenharia de Computação

Situação	Atividade realizada	Nome da atividade	Data de início	Data de término	Categoria da atividade	Horas deferidas	Duração
Deferida	interna	TESTE	06/05/2014	06/05/2014	Cursos da FTEC Politécnica Virtual	50:00	50:00

- Nos **detalhes do protocolo** é possível ver a situação das atividades e seus respectivos dados.

# Estatísticas

## - Estatísticas das atividades complementares - CX Bacharelado em Engenharia de Computação

Categoria	Horas deferidas	Máximo da categoria	Restam
Estágios	00:00	40:00	40:00
Curso de Nivelamento	00:00	40:00	40:00
Curso para o ENADE	00:00	40:00	40:00
Disciplinas não previstas no currículo	00:00	40:00	40:00
Curso de Extensão	00:00	50:00	50:00
Pesquisa e iniciação científica	00:00	20:00	20:00
Seminários e palestras	00:00	50:00	50:00
Voluntariado	00:00	30:00	30:00
Curso Técnico / Curso Profissionalizante	0:00	50:00	50:00
Treinamento ou Qualificação Profissional	00:00	50:00	50:00
Viagem Técnica	00:00	40:00	40:00
Disciplinas Optativas	00:00	40:00	40:00
Cursos da FTEC Politécnica Virtual	50:00	50:00	0:00
<b>TOTAL EM RELAÇÃO AO CURSO:</b>	<b>50:00</b>		
<b>CARGA HORÁRIA TOTAL DE ATIVIDADES COMPLEMENTARES:</b>	<b>120</b>		
<b>FALTAM:</b>	<b>70:00</b>		

- Nas estatísticas você visualiza as horas totais que já foram deferidas ou quanto ainda pode inserir em determinada categoria.